



WALL

FIXTURES

No: 192, Nawala Road, Narahenpita, Colombo -05

Tel: 0777789276

E-mail : serialinvestmentlanka@gmail.com




- 光效: 85Lm/W
- Efficiency:85Lm/W
- 主体使用纯铝
- Body of aluminum



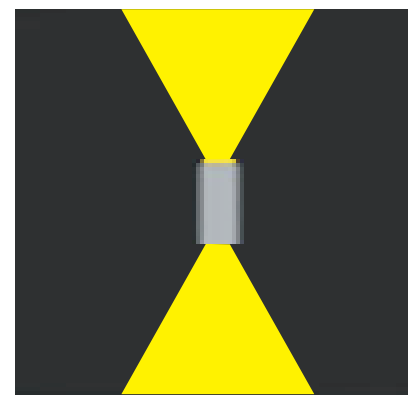


| 型号 Order No. | 功率 Power(W) | 电压 Voltage(V) | 显指 CRI | 光束角 Beam Angle(°) | 尺寸 SIZE(MM) |
|-----------------|----------------|------------------|-----------|----------------------|----------------|
| KDR-66056-1 | 5 | 100-240 | 85 | 15/25/40 | Φ60*H110 |
| KDR-66056-2 | 2*5 | 100-240 | 85 | 15/25/40 | Φ60*H170 |





CE | RoHS | IP65 | ♻️

- 光效: 85Lm/W
- Efficiency:85Lm/W
- 主体使用纯铝
- Body of aluminum




| 型号 Order No. | 功率 Power(W) | 电压 Voltage(V) | 显指 CRI | 光束角 Beam Angle(°) | 尺寸 SIZE(MM) |
|-----------------|----------------|------------------|-----------|----------------------|----------------|
| KDR-66030-1 | 2+2 | 100-240 | 85 | 8+60 | 30*30*180 |
| KDR-66030-2 | 2+2 | 100-240 | 85 | 8+8 | 30*30*180 |
| KDR-66030-3 | 2+2 | 100-240 | 85 | 60+60 | 30*30*180 |



-光效: 85Lm/W
-Efficiency:85Lm/W
-主体使用纯铝
-Body of aluminum

| 型号 Order No. | 功率 Power(W) | 电压 Voltage(V) | 显指 CRI | 光束角 Beam Angle(°) | 尺寸 SIZE(MM) |
|-----------------|----------------|------------------|-----------|----------------------|----------------|
| KDR-66059 | 2*5 | 100-240 | 85 | 15/25/40 | Φ40*H220 |
| KDR-66059 | 2*7 | 100-240 | 85 | 15/25/40 | Φ40*H240 |
| KDR-66059 | 2*10 | 100-240 | 85 | 15/25/40 | Φ40*H245 |

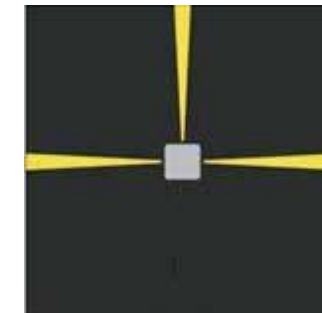
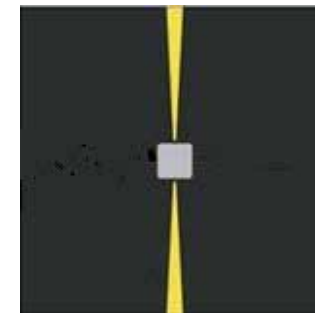




- 光效: 85Lm/W
- Efficiency: 85Lm/W
- 主体使用纯铝
- Body of aluminium




| 型号 Order No. | 功率 Power(W) | 电压 Voltage(V) | 显指 CRI | 光束角 Beam Angle(°) | 尺寸 SIZE(MM) |
|-----------------|----------------|------------------|-----------|----------------------|----------------|
| KDR-66001SP-2 | 2*1 | 100-240 | 85 | 8 | 85*85*H35 |
| KDR-66001SP-3 | 3*1 | 100-240 | 85 | 8 | 85*85*H35 |
| KDR-66001SP-4 | 4*1 | 100-240 | 85 | 8 | 85*85*H35 |





- 光效: 85Lm/W
- Efficiency:85Lm/W
- 主体使用纯铝
- Body of aluminum


| 型号 Order No. | 功率 Power(W) | 电压 Voltage(V) | 显指 CRI | 光束角 Beam Angle(°) | 尺寸 SIZE(MM) |
|-----------------|----------------|------------------|-----------|----------------------|----------------|
| KDR-66045-1 | 4*3W | 100-240 | 85 | N/A | φ110*60 |






- 光效: 85Lm/W
- Efficiency:85Lm/W
- 主体使用纯铝
- Body of aluminum



| 型号 Order No. | 功率 Power(W) | 电压 Voltage(V) | 显指 CRI | 光束角 Beam Angle(°) | 尺寸 SIZE(MM) |
|-----------------|----------------|------------------|-----------|----------------------|----------------|
| KDR-66045-2 | 2*3W | 100-240 | 85 | N/A | φ110*60 |





- 光效: 85Lm/W
- Efficiency:85Lm/W
- 主体使用纯铝
- Body of aluminum

| 型号 Order No. | 功率 Power(W) | 电压 Voltage(V) | 显指 CRI | 光束角 Beam Angle(°) | 尺寸 SIZE(MM) |
|-----------------|----------------|------------------|-----------|----------------------|----------------|
| KDR-88001-1 | 2*3 | 100-240 | 85 | - | 133*W50*H35 |
| KDR-88001-2 | 2*3 | 100-240 | 85 | - | 133*W50*H35 |
| KDR-88001-3 | 1*3 | 100-240 | 85 | - | φ100*H35 |







CE | RoHS | Ip65 |

- 光效: 80Lm/W
- Efficiency:80Lm/W
- 主体使用压铸铝
- Body of aluminum die casting



| 型号 Order No. | 功率 Power(W) | 电压 Voltage(V) | 显指 CRI | 光束角 Beam Angle(°) | 尺寸 SIZE(MM) |
|-----------------|----------------|------------------|-----------|----------------------|----------------|
| KDR-W012S | 5 | 100-240 | 75 | N/A | φ 105*60 |
| KDR-W012SP | 5 | 100-240 | 75 | N/A | φ 105*60 |





- 光效: 85Lm/W
- Efficiency:85Lm/W
- 主体使用纯铝
- Body of aluminum

| 型号 Order No. | 功率 Power(W) | 电压 Voltage(V) | 显指 CRI | 光束角 Beam Angle(°) | 尺寸 SIZE(MM) |
|-----------------|----------------|------------------|-----------|----------------------|----------------|
| KDR-66043 | 5 | 100-240 | 85 | N/A | 130*130*70 |



CE RoHS IP65

-光效: 85Lm/W
 -Efficiency:85Lm/W
 -主体使用纯铝
 -Body of aluminum



| 型号 Order No. | 功率 Power(W) | 电压 Voltage(V) | 显指 CRI | 光束角 Beam Angle(°) | 尺寸 SIZE(MM) |
|-----------------|----------------|------------------|-----------|----------------------|----------------|
| KDR-66032-2 | 3W | 100-240 | 85 | Blade 320 | 150*60*H100 |

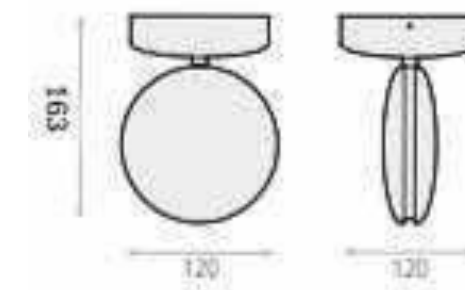


CE RoHS IP65

-光效: 85Lm/W
 -Efficiency:85Lm/W
 -主体使用纯铝
 -Body of aluminum




| 型号 Order No. | 功率 Power(W) | 电压 Voltage(V) | 显指 CRI | 光束角 Beam Angle(°) | 尺寸 SIZE(MM) |
|-----------------|----------------|------------------|-----------|----------------------|----------------|
| KDR-66032-1 | 3W | 100-240 | 85 | Blade 360 | Φ120*H163 |





- 光效: 80Lm/W
- Efficiency:80Lm/W
- 主体使用压铸铝
- Body of aluminum die casting

| 型号 Order No. | 功率 Power(W) | 电压 Voltage(V) | 显指 CRI | 光束角 Beam Angle(°) | 尺寸 SIZE(MM) |
|-----------------|----------------|------------------|-----------|----------------------|----------------|
| KDR-66041 | 3W | 100-240 | 85 | 15/30/45 | φ150 |





CE RoHS IP65

-光效: 85Lm/W
-Efficiency: 85Lm/W
-主体使用纯铝
-Body of aluminum



| 型号 Order No. | 功率 Power(W) | 电压 Voltage(V) | 显指 CRI | 光束角 Beam Angle(°) | 尺寸 SIZE(MM) |
|-----------------|----------------|------------------|-----------|----------------------|-------------------|
| KDR-68001-COB-1 | 7 | 100-240 | 85 | 15/25/40 | 57*57*H130*W90 |
| KDR-68002-COB-1 | 12 | 100-240 | 85 | 15/25/40 | 80*80*H130*W115 |
| KDR-68004-COB-1 | 30 | 100-240 | 85 | 15/25/40 | 150*150*H450*W210 |



CE RoHS IP65

-光效: 85Lm/W
-Efficiency: 85Lm/W
-主体使用纯铝
-Body of aluminum



| 型号 Order No. | 功率 Power(W) | 电压 Voltage(V) | 显指 CRI | 光束角 Beam Angle(°) | 尺寸 SIZE(MM) |
|-----------------|----------------|------------------|-----------|----------------------|-------------------|
| KDR-68001-COB-2 | 2*7 | 100-240 | 85 | 15/25/40 | 57*57*H190*W90 |
| KDR-68002-COB-2 | 2*12 | 100-240 | 85 | 15/25/40 | 80*80*H190*W115 |
| KDR-68004-COB-2 | 2*30 | 100-240 | 85 | 15/25/40 | 150*150*H450*W210 |





CE RoHS IP65

- Narrow Beam Angle
- 光效: 85Lm/W
- 主体使用纯铝
- Body of aluminium



| 型号 Order No. | 功率 Power(W) | 电压 Voltage(V) | 显指 CRI | 光束角 Beam Angle(°) | 尺寸 SIZE(MM) |
|-----------------|----------------|------------------|-----------|----------------------|----------------|
| KDR-65001-COB-1 | 7 | 100-240 | 85 | 15/25/40 | Φ65*H160*W110 |
| KDR-65002-COB-1 | 12 | 100-240 | 85 | 15/25/40 | Φ90*H160*W155 |
| KDR-65003-COB-1 | 24 | 100-240 | 85 | 15/25/40 | Φ110*H200*W170 |
| KDR-65004-COB-1 | 30 | 100-240 | 85 | 15/25/40 | Φ145*H210*W300 |



CE RoHS IP65

- Narrow Beam Angle
- 光效: 85Lm/W
- 主体使用纯铝
- Body of aluminium



| 型号 Order No. | 功率 Power(W) | 电压 Voltage(V) | 显指 CRI | 光束角 Beam Angle(°) | 尺寸 SIZE(MM) |
|-----------------|----------------|------------------|-----------|----------------------|----------------|
| KDR-65001-COB-2 | 2*7 | 100-240 | 85 | 15/25/40 | Φ65*H260*W110 |
| KDR-65002-COB-2 | 2*12 | 100-240 | 85 | 15/25/40 | Φ90*H260*W155 |
| KDR-65003-COB-2 | 2*24 | 100-240 | 85 | 15/25/40 | Φ110*H300*W170 |
| KDR-65004-COB-2 | 2*30 | 100-240 | 85 | 15/25/40 | Φ145*H450*W300 |






- 光效: 80Lm/W
- Efficiency:80Lm/W
- 主体使用压铸铝
- Body of aluminum die casting



| 型号 Order No. | 功率 Power(W) | 电压 Voltage(V) | 显指 CRI | 光束角 Beam Angle(°) | 尺寸 SIZE(MM) |
|-----------------|----------------|------------------|-----------|----------------------|----------------|
| KDR-66022 | 3+3 | 100-240 | 75 | 8+120 | L85*W85*H200 |



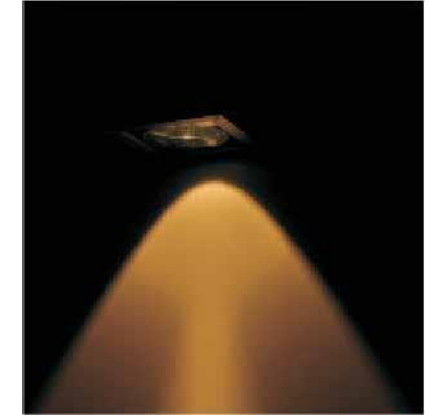
CE | RoHS | IP65 |



- 光效: 80Lm/W
- Efficiency: 80Lm/W
- 主体使用压铸铝
- Body of aluminum die casting

| 型号 Order No. | 功率 Power(W) | 电压 Voltage(V) | 显指 CRI | 光束角 Beam Angle(°) | 尺寸 SIZE(MM) |
|-----------------|----------------|------------------|-----------|----------------------|----------------|
| KDR-66016 | 7 | 100-240 | 75 | N/A | 100*105*H100 |






| CE | RoHS | IP65 | ♻️ |

- 光效: 80Lm/W
- Efficiency:80Lm/W
- 主体使用压铸铝
- Body of aluminum die casting

| 型号 Order No. | 功率 Power(W) | 电压 Voltage(V) | 显指 CRI | 光束角 Beam Angle(°) | 尺寸 SIZE(MM) |
|-----------------|----------------|------------------|-----------|----------------------|----------------|
| KDR-66027S | 25 | 100-240 | 75 | 15 | 150*150*H155 |
| KDR-66027L | 50 | 100-240 | 75 | 15 | 220*220*H240 |



- 光效: 85Lm/W
- Efficiency:85Lm/W
- 主体使用压铸铝
- Body of aluminum die casting



| 型号 Order No. | 功率 Power(W) | 电压 Voltage(V) | 显指 CRI | 光束角 Beam Angle(°) | 尺寸 SIZE(MM) |
|-----------------|----------------|------------------|-----------|----------------------|----------------|
| KDR-66019S | 4*1 | 100-240 | 85 | 3 | 80*80*H78 |
| KDR-66019B | 4*2 | 100-240 | 85 | 3 | 200*200*H125 |



- 光效: 85Lm/W
- Efficiency:85Lm/W
- 主体使用压铸铝
- Body of aluminum die casting



| 型号 Order No. | 功率 Power(W) | 电压 Voltage(V) | 显指 CRI | 光束角 Beam Angle(°) | 尺寸 SIZE(MM) |
|-----------------|----------------|------------------|-----------|----------------------|----------------|
| KDR-63024 | 9 | 100-240 | 85 | 8 | 80*65*70 |





CE RoHS IP65

- 光效: 80Lm/W
- Efficiency:80Lm/W
- 主体使用纯铝
- Body of aluminum



| 型号 Order No. | 功率 Power(W) | 电压 Voltage(V) | 显指 CRI | 光束角 Beam Angle(°) | 尺寸 SIZE(MM) |
|-----------------|----------------|------------------|-----------|----------------------|----------------|
| KDR-66031-2 | 2*5W | 100-240 | 75 | 15/25/40 | 200*120*60 |




CE RoHS IP65

- 光效: 80Lm/W
- Efficiency:80Lm/W
- 主体使用压铸铝
- Body of aluminum die casting



| 型号 Order No. | 功率 Power(W) | 电压 Voltage(V) | 显指 CRI | 光束角 Beam Angle(°) | 尺寸 SIZE(MM) |
|-----------------|----------------|------------------|-----------|----------------------|----------------|
| KDR-66031-3 | 3*5 | 100-240 | 75 | 15/25/40 | 300*120*60 |





- 光效: 80Lm/W
- Efficiency:80Lm/W
- 主体使用压铸铝
- Body of aluminum die casting

| 型号 Order No. | 功率 Power(W) | 电压 Voltage(V) | 显指 CRI | 光束角 Beam Angle(°) | 尺寸 SIZE(MM) |
|-----------------|----------------|------------------|-----------|----------------------|----------------|
| KDR-FC018S | 5 | 100-240 | 75 | N/A | 120*120*H100 |
| KDR-FC018M | 10 | 100-240 | 75 | N/A | 220*220*H125 |
| KDR-FC018L | 12 | 100-240 | 75 | N/A | 270*270*H135 |



CE | RoHS | Ip54 | ♻️

- 光效: 80Lm/W
- Efficiency:80Lm/W
- 主体使用压铸铝
- Body of aluminum die casting



| 型号 Order No. | 功率 Power(W) | 电压 Voltage(V) | 显指 CRI | 光束角 Beam Angle(°) | 尺寸 SIZE(MM) |
|-----------------|----------------|------------------|-----------|----------------------|----------------|
| KDR-FC003-S | 12 | 100-240 | 75 | N/A | φ220*H80 |
| KDR-FC003-B | 18 | 100-240 | 75 | N/A | φ280*H80 |



CE | RoHS | Ip54 | ♻️

- 光效: 80Lm/W
- Efficiency:80Lm/W
- 主体使用压铸铝
- Body of aluminum die casting



| 型号 Order No. | 功率 Power(W) | 电压 Voltage(V) | 显指 CRI | 光束角 Beam Angle(°) | 尺寸 SIZE(MM) |
|-----------------|----------------|------------------|-----------|----------------------|----------------|
| KDR-FC002 | 18 | 100-240 | 75 | N/A | 300*300*H100 |



CE | RoHS | Ip54 | ♻️

- 光效: 80Lm/W
- Efficiency:80Lm/W
- 主体使用压铸铝
- Body of aluminum die casting



| 型号 Order No. | 功率 Power(W) | 电压 Voltage(V) | 显指 CRI | 光束角 Beam Angle(°) | 尺寸 SIZE(MM) |
|-----------------|----------------|------------------|-----------|----------------------|----------------|
| KDR-FC001 | 12 | 100-240 | 75 | N/A | L175*W50*H270 |



CE RoHS IP65

- 光效: 80Lm/W
- Efficiency:80Lm/W
- 主体使用压铸铝
- Body of aluminum die casting



| 型号 Order No. | 功率 Power(W) | 电压 Voltage(V) | 显指 CRI | 光束角 Beam Angle(°) | 尺寸 SIZE(MM) |
|-----------------|----------------|------------------|-----------|----------------------|----------------|
| KDR-FC011S | 10 | 100-240 | 75 | N/A | 200*200*H60 |
| KDR-FC011L | 20 | 100-240 | 75 | N/A | 280*280*H75 |




CE RoHS IP65

- 光效: 80Lm/W
- Efficiency:80Lm/W
- 主体使用压铸铝
- Body of aluminum die casting



| 型号 Order No. | 功率 Power(W) | 电压 Voltage(V) | 显指 CRI | 光束角 Beam Angle(°) | 尺寸 SIZE(MM) |
|-----------------|----------------|------------------|-----------|----------------------|----------------|
| KDR-FC010S | 10 | 100-240 | 75 | N/A | Φ200*H60 |
| KDR-FC010L | 20 | 100-240 | 75 | N/A | Φ280*H75 |






- 光效: 80Lm/W
- Efficiency: 80Lm/W
- 主体使用压铸铝
- Body of aluminum die casting

| 型号 Order No. | 功率 Power(W) | 电压 Voltage(V) | 显指 CRI | 光束角 Beam Angle(°) | 尺寸 SIZE(MM) |
|-----------------|----------------|------------------|-----------|----------------------|----------------|
| KDR-FC007 | 12 | 100-240 | 75 | N/A | L250*W115*H115 |



- 光效: 80Lm/W
- Efficiency: 80Lm/W
- 主体使用压铸铝
- Body of aluminum die casting

| 型号 Order No. | 功率 Power(W) | 电压 Voltage(V) | 显指 CRI | 光束角 Beam Angle(°) | 尺寸 SIZE(MM) |
|-----------------|----------------|------------------|-----------|----------------------|----------------|
| KDR-FC006 | 12 | 100-240 | 75 | N/A | L150*W80*H250 |






- 光效: 80Lm/W
- Efficiency:80Lm/W
- 主体使用压铸铝
- Body of aluminum die casting

| 型号 Order No. | 功率 Power(W) | 电压 Voltage(V) | 显指 CRI | 光束角 Beam Angle(°) | 尺寸 SIZE(MM) |
|-----------------|----------------|------------------|-----------|----------------------|----------------|
| KDR-FC013 | 12 | 100-240 | 75 | N/A | L120*W80*H245 |



- 光效: 80Lm/W
- Efficiency:80Lm/W
- 主体使用压铸铝
- Body of aluminum die casting

| 型号 Order No. | 功率 Power(W) | 电压 Voltage(V) | 显指 CRI | 光束角 Beam Angle(°) | 尺寸 SIZE(MM) |
|-----------------|----------------|------------------|-----------|----------------------|----------------|
| KDR-FC015 | 12 | 100-240 | 75 | N/A | L120*W80*H245 |



- 光效: 80Lm/W
- Efficiency:80Lm/W
- 主体使用压铸铝
- Body of aluminum die casting

| 型号 Order No. | 功率 Power(W) | 电压 Voltage(V) | 显指 CRI | 光束角 Beam Angle(°) | 尺寸 SIZE(MM) |
|-----------------|----------------|------------------|-----------|----------------------|----------------|
| KDR-FC016 | 12 | 100-240 | 75 | N/A | L100*W110*H245 |



- 光效: 80Lm/W
- Efficiency:80Lm/W
- 主体使用压铸铝
- Body of aluminum die casting

| 型号 Order No. | 功率 Power(W) | 电压 Voltage(V) | 显指 CRI | 光束角 Beam Angle(°) | 尺寸 SIZE(MM) |
|-----------------|----------------|------------------|-----------|----------------------|----------------|
| KDR-FC017 | 12 | 100-240 | 75 | N/A | L100*W110*H245 |



- 光效: 85Lm/W
- Efficiency: 85Lm/W
- 主体使用纯铝
- Body of aluminum

| 型号 Order No. | 功率 Power(W) | 电压 Voltage(V) | 显指 CRI | 光束角 Beam Angle(°) | 尺寸 SIZE(MM) |
|-----------------|----------------|------------------|-----------|----------------------|----------------|
| KDR-88015 | 3 | 100-240 | 85 | - | Φ50*160 |





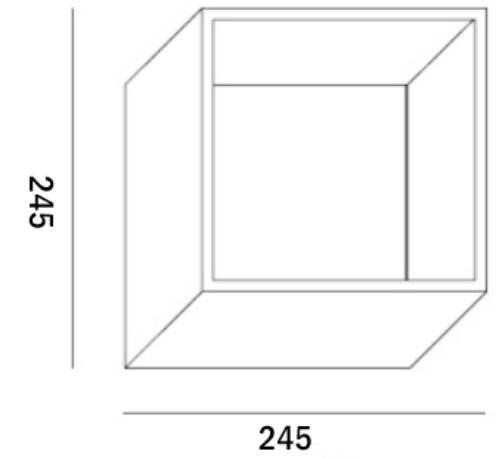

- 光效: 85Lm/W
- Efficiency:85Lm/W
- 主体使用纯铝
- Body of aluminum

| 型号 Order No. | 功率 Power(W) | 电压 Voltage(V) | 显指 CRI | 光束角 Beam Angle(°) | 尺寸 SIZE(MM) |
|-----------------|----------------|------------------|-----------|----------------------|------------------|
| KDR-88029S | 3W | 100-240 | 85 | 15/30/45 | Φ 16*L220*H120MM |
| KDR-88029L | 3W | 100-240 | 85 | 15/30/45 | Φ 16*L220*H195MM |



- 光效: 80Lm/W
- Efficiency:80Lm/W
- 主体使用压铸铝
- Body of aluminum die casting

| 型号 Order No. | 功率 Power(W) | 电压 Voltage(V) | 显指 CRI | 光束角 Beam Angle(°) | 尺寸 SIZE(MM) |
|-----------------|----------------|------------------|-----------|----------------------|----------------|
| KDR-88011 | 7 | 100-240 | 75 | N/A | L215*H225mm |



-光效: 80Lm/W
 -Efficiency:80Lm/W
 -主体使用纯铝
 -Body of aluminum


| 型号 Order No. | 功率 Power(W) | 电压 Voltage(V) | 显指 CRI | 光束角 Beam Angle(°) | 尺寸 SIZE(MM) |
|-----------------|----------------|------------------|-----------|----------------------|-----------------|
| KDR-88012 | 7 | 100-240 | 75 | N/A | L250*W55*H250mm |



CE | RoHS | Ip20 | ♻️


- 光效: 80Lm/W
- Efficiency:80Lm/W
- 主体使用压铸铝
- Body of aluminum die casting

| 型号 Order No. | 功率 Power(W) | 电压 Voltage(V) | 显指 CRI | 光束角 Beam Angle(°) | 尺寸 SIZE(MM) |
|-----------------|----------------|------------------|-----------|----------------------|----------------|
| KDR-88006-1 | 3 | 100-240 | 75 | N/A | 175*80*55mm |
| KDR-88006-2 | 6 | 100-240 | 75 | N/A | 330*80*55mm |



- 光效: 85Lm/W
- Efficiency: 85Lm/W
- 主体使用压铸铝
- Body of aluminum die casting

| 型号 Order No. | 功率 Power(W) | 电压 Voltage(V) | 显指 CRI | 光束角 Beam Angle(°) | 尺寸 SIZE(MM) |
|-----------------|----------------|------------------|-----------|----------------------|----------------|
| KDR-8802-S1 | 1*5 | 100-240 | 85 | N/A | φ42*H65*L400mm |
| KDR-88020-S2 | 2*5 | 100-240 | 85 | N/A | φ42*H65*L400mm |
| KDR-88020-L1 | 1*7 | 100-240 | 85 | N/A | φ60*H83*L400mm |
| KDR-88020-L2 | 2*7 | 100-240 | 85 | N/A | φ60*H83*L400mm |





-光效: 85Lm/W
 -Efficiency:85Lm/W
 -主体使用压铸铝
 -Body of aluminum die casting

| 型号 Order No. | 功率 Power(W) | 电压 Voltage(V) | 显指 CRI | 光束角 Beam Angle(°) | 尺寸 SIZE(MM) |
|-----------------|----------------|------------------|-----------|----------------------|----------------|
| KDR-66055 | 2*5 | 100-240 | 85 | N/A | φ60*L200 |



-光效: 85Lm/W
 -Efficiency:85Lm/W
 -主体使用压铸铝
 -Body of aluminum die casting

| 型号 Order No. | 功率 Power(W) | 电压 Voltage(V) | 显指 CRI | 光束角 Beam Angle(°) | 尺寸 SIZE(MM) |
|-----------------|----------------|------------------|-----------|----------------------|----------------|
| KDR-66058 | 2*7 | 100-240 | 85 | N/A | φ60*L200 |



-光效: 80Lm/W
 -Efficiency:80Lm/W
 -主体使用纯铝
 -Body of aluminum

| 型号 Order No. | 功率 Power(W) | 电压 Voltage(V) | 显指 CRI | 光束角 Beam Angle(°) | 尺寸 SIZE(MM) |
|-----------------|----------------|------------------|-----------|----------------------|----------------|
| KDR-88013 | 2*4W | 100-240 | 85 | N/A | 60*60*180 |



- 光效: 85Lm/W
- Efficiency:85Lm/W
- 主体使用纯铝
- Body of aluminum

| 型号 Order No. | 功率 Power(W) | 电压 Voltage(V) | 显指 CRI | 光束角 Beam Angle(°) | 尺寸 SIZE(MM) |
|-----------------|----------------|------------------|-----------|----------------------|----------------|
| KDR-66040S | 2*5 | 100-240 | 85 | 15/25/40 | Φ125*H360 |
| KDR-66040L | 2*7 | 100-240 | 85 | 15/25/40 | Φ145*H540 |





CE RoHS Ip65

-光效: 80Lm/W
-Efficiency: 80Lm/W
-主体使用纯铝
-Body of aluminum



| 型号 Order No. | 功率 Power(W) | 电压 Voltage(V) | 显指 CRI | 光束角 Beam Angle(°) | 尺寸 SIZE(MM) |
|-----------------|----------------|------------------|-----------|----------------------|----------------|
| KDR-66023A | 12 | 100-240 | 75 | N/A | 230*85*80 |



CE RoHS Ip65

-光效: 80Lm/W
-Efficiency: 80Lm/W
-主体使用纯铝
-Body of aluminum



| 型号 Order No. | 功率 Power(W) | 电压 Voltage(V) | 显指 CRI | 光束角 Beam Angle(°) | 尺寸 SIZE(MM) |
|-----------------|----------------|------------------|-----------|----------------------|----------------|
| KDR-66023B | 12 | 100-240 | 75 | N/A | 75*260*120 |



CE RoHS Ip65

-光效: 80Lm/W
-Efficiency: 80Lm/W
-主体使用纯铝
-Body of aluminum



| 型号 Order No. | 功率 Power(W) | 电压 Voltage(V) | 显指 CRI | 光束角 Beam Angle(°) | 尺寸 SIZE(MM) |
|-----------------|----------------|------------------|-----------|----------------------|----------------|
| KDR-66024 | 8 | 100-240 | 75 | N/A | 200*120*125 |



CE RoHS Ip65

-光效: 80Lm/W
-Efficiency:80Lm/W
-主体使用纯铝
-Body of aluminum



| 型号 Order No. | 功率 Power(W) | 电压 Voltage(V) | 显指 CRI | 光束角 Beam Angle(°) | 尺寸 SIZE(MM) |
|-----------------|----------------|------------------|-----------|----------------------|----------------|
| KDR-66033-1 | 2*3W | 100-240 | 75 | N/A | 115*90*28mm |




CE RoHS Ip65

-光效: 80Lm/W
-Efficiency:80Lm/W
-主体使用纯铝
-Body of aluminum



| 型号 Order No. | 功率 Power(W) | 电压 Voltage(V) | 显指 CRI | 光束角 Beam Angle(°) | 尺寸 SIZE(MM) |
|-----------------|----------------|------------------|-----------|----------------------|----------------|
| KDR-66033-2 | 2*6W | 100-240 | 75 | N/A | 175*90*28mm |





CE RoHS Ip65

- 光效: 80Lm/W
- Efficiency:80Lm/W
- 主体使用压铸铝
- Body of aluminum die casting



| 型号 Order No. | 功率 Power(W) | 电压 Voltage(V) | 显指 CRI | 光束角 Beam Angle(°) | 尺寸 SIZE(MM) |
|-----------------|----------------|------------------|-----------|----------------------|----------------|
| KDR-66046S | 5 | 100-240 | 75 | N/A | 140*120*50 |



CE RoHS Ip65

- 光效: 80Lm/W
- Efficiency:80Lm/W
- 主体使用压铸铝
- Body of aluminum die casting



| 型号 Order No. | 功率 Power(W) | 电压 Voltage(V) | 显指 CRI | 光束角 Beam Angle(°) | 尺寸 SIZE(MM) |
|-----------------|----------------|------------------|-----------|----------------------|----------------|
| KDR-66046 | 7 | 100-240 | 75 | N/A | 215*130*55 |




CE RoHS Ip65

-光效: 85Lm/W
-Efficiency:85Lm/W
-主体使用纯铝
-Body of aluminum



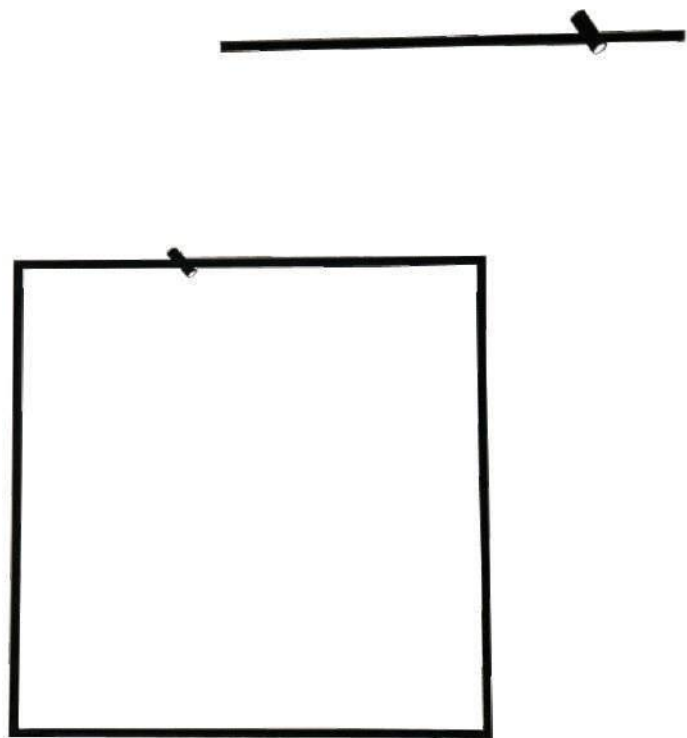
| 型号 Order No. | 功率 Power(W) | 电压 Voltage(V) | 显指 CRI | 光束角 Beam Angle(°) | 尺寸 SIZE(MM) |
|-----------------|----------------|------------------|-----------|----------------------|----------------|
| KDR-66035S | 2*3W | 100-240 | 75 | N/A | φ90*H260mm |
| KDR-66035L | 2*10W | 100-240 | 75 | N/A | φ105*H200mm |






- 光效: 85Lm/W
- Efficiency:85Lm/W
- 主体使用纯铝
- Body of aluminum

| 型号 Order No. | 功率 Power(W) | 电压 Voltage(V) | 显指 CRI | 光束角 Beam Angle(°) | 尺寸 SIZE(MM) |
|-----------------|----------------|------------------|-----------|----------------------|----------------|
| KDR-88025 | 14W | 100-240 | 85 | 15/30/45 | 10*13*1000 |



- 光效: 85Lm/W
- Efficiency: 85Lm/W
- 主体使用纯铝
- Body of aluminum

| 型号 Order No. | 功率 Power(W) | 电压 Voltage(V) | 显指 CRI | 光束角 Beam Angle(°) | 尺寸 SIZE(MM) |
|-----------------|----------------|------------------|-----------|----------------------|----------------|
| KDR-88016 | 3W | 100-240 | 85 | 15/30/45 | Φ590*D22 |
| KDR-88017 | 5W | 100-240 | 85 | 15/30/45 | Φ590*590*D22 |





- 光效: 80Lm/W
- Efficiency:80Lm/W
- 主体使用压铸铝
- Body of aluminum die casting

| 型号 Order No. | 功率 Power(W) | 电压 Voltage(V) | 显指 CRI | 光束角 Beam Angle(°) | 尺寸 SIZE(MM) |
|-----------------|----------------|------------------|-----------|----------------------|----------------|
| KDR-88020 | 3W | 100-240 | 85 | 15/30/45 | |



CE RoHS IP20

- 光效: 85Lm/W
- Efficiency:85Lm/W
- 主体使用纯铝
- Body of aluminum

| 型号 Order No. | 功率 Power(W) | 电压 Voltage(V) | 显指 CRI | 光束角 Beam Angle(°) | 尺寸 SIZE(MM) |
|-----------------|----------------|------------------|-----------|----------------------|----------------|
| KDR-88019 | 3W | 100-240 | 85 | 15/30/45 | Φ30*30*900 |





- 光效: 85Lm/W
- Efficiency:85Lm/W
- 主体使用纯铝
- Body of aluminum

| 型号 Order No. | 功率 Power(W) | 电压 Voltage(V) | 显指 CRI | 光束角 Beam Angle(°) | 尺寸 SIZE(MM) |
|-----------------|----------------|------------------|-----------|----------------------|----------------|
| KDR-88018 | 3+3W | 100-240 | 85 | 15/30/45 | φ25*L610*H68mm |





CE RoHS IP20

- 光效: 85Lm/W
- Efficiency:85Lm/W
- 主体使用纯铝
- Body of aluminum

| 型号 Order No. | 功率 Power(W) | 电压 Voltage(V) | 显指 CRI | 光束角 Beam Angle(°) | 尺寸 SIZE(MM) |
|-----------------|----------------|------------------|-----------|----------------------|----------------|
| KDR-88026S | 2*6W | 100-240 | 75 | N/A | L458*H90MM |
| KDR-88026M | 2*8W | 100-240 | 75 | N/A | L613*H90MM |
| KDR-88026L | 2*9W | 100-240 | 75 | N/A | L758*H90MM |

