



PENDANT

LIGHT

吊灯系
列

No: 192, Nawala Road, Narahenpita, Colombo -05

Tel : 0777789276

E-mail : serialinvestmentlanka@gmail.com



- 光效:85Lm/W
- Efficiency:85Lm/W
- 主体使用纯铝
- Body of aluminum

型号 Order No.	功率 Power(W)	电压 Voltage(V)	显指 CRI	光束角 Beam Angle(°)	尺寸 SIZE(MM)
KDR-R1-400	12	100-240	85	30	Φ 400*W35*H25
KDR-R1-600	25	100-240	85	30	Φ 600*W35*H25
KDR-R1-800	36	100-240	85	30	Φ 800*W35*H25




- 光效:85Lm/W
- Efficiency:85Lm/W
- 主体使用纯铝
- Body of aluminum


型号 Order No.	功率 Power(W)	电压 Voltage(V)	显指 CRI	光束角 Beam Angle(°)	尺寸 SIZE(MM)
KDR-R3-400	12	100-240	85	30	Φ 400*W35*H25
KDR-R3-600	18	100-240	85	30	Φ 600*W35*H25
KDR-R3-800	24	100-240	85	30	Φ 800*W35*H25



- 光效:85Lm/W
- Efficiency:85Lm/W
- 主体使用纯铝
- Body of aluminum

型号 Order No.	功率 Power(W)	电压 Voltage(V)	显指 CRI	光束角 Beam Angle(°)	尺寸 SIZE(MM)
KDR-SQ-600	8*3	100-240	85	30	600*600*H25
KDR-SQ-800	8*5	100-240	85	30	800*800*H25







- 光效:85Lm/W
- Efficiency:85Lm/W
- 主体使用纯铝
- Body of aluminum


型号 Order No.	功率 Power(W)	电压 Voltage(V)	显指 CRI	光束角 Beam Angle(°)	尺寸 SIZE(MM)
KDR-R2-600	6*3	100-240	85	30	Φ 600*W35*H25
KDR-R2-800	6*3	100-240	85	30	Φ 800*W35*H25
KDR-R2-1200	8*5	100-240	85	30	Φ 1200*W35*H25





- 光效:85Lm/W
- Efficiency:85Lm/W
- 主体使用纯铝
- Body of aluminum

型号 Order No.	功率 Power(W)	电压 Voltage(V)	显指 CRI	光束角 Beam Angle(°)	尺寸 SIZE(MM)
KDR- R3- 600	4*3W+2*5W	100-240	85	30	φ 600*H25
KDR- R3- 800	6*3W	100-240	85	30	φ 800*H25



- 光效:85Lm/W
- Efficiency:85Lm/W
- 主体使用纯铝
- Body of aluminum


型号 Order No.	功率 Power(W)	电压 Voltage(V)	显指 CRI	光束角 Beam Angle(°)	尺寸 SIZE(MM)
KDR-85005R-1	1W	100-240	85	15/25	∅ 16*H1000
KDR-85005R-3	3W	100-240	85	15/25	∅ 25*H520
KDR-85005R-5	5W	100-240	85	15/25	∅ 42*H520



- 光效:85Lm/W
- Efficiency:85Lm/W
- 主体使用纯铝
- Body of aluminum

型号 Order No.	功率 Power(W)	电压 Voltage(V)	显指 CRI	光束角 Beam Angle(°)	尺寸 SIZE(MM)
KDR-85005SQ-3	3W	100-240	85	15/25	25*25*H420
KDR-85005SQ-5	5W	100-240	85	15/25	30*30*H420
KDR-85005SQ-3-H900	3W	100-240	85	15/25	25*25*H900






- 光效:85Lm/W
- Efficiency:85Lm/W
- 主体使用纯铝
- Body of aluminum



型号 Order No.	功率 Power(W)	电压 Voltage(V)	显指 CRI	光束角 Beam Angle(°)	尺寸 SIZE(MM)
KDR-85052S	3W	100-240	85	15/30	30*30*H400
KDR-85052M	5W	100-240	85	15/30	50*50*H600
KDR-85052L	4*2W	100-240	85 </td <td>15/30</td> <td>60*60*H800</td>	15/30	60*60*H800





- 光效:85Lm/W
- Efficiency:85Lm/W
- 主体使用纯铝
- Body of aluminum

型号 Order No.	功率 Power(W)	电压 Voltage(V)	显指 CRI	光束角 Beam Angle(°)	尺寸 SIZE(MM)
KDR-85038	15	100-240	85	15/ 25/ 40	Φ42*H500mm



- 光效:85Lm/W
- Efficiency:85Lm/W
- 主体使用纯铝
- Body of aluminum

型号 Order No.	功率 Power(W)	电压 Voltage(V)	显指 CRI	光束角 Beam Angle(°)	尺寸 SIZE(MM)
KDR-85010	1	100-240	85	15/25	φ16*H1000mm
KDR-85013	3	100-240	85	15/25	φ25*H530mm
KDR-85059	3	100-240	85	15/25	φ25*H370mm





- 光效:80Lm/W
- Efficiency:80Lm/W
- 主体使用纯铝
- Body of aluminum

型号 Order No.	功率 Power(W)	电压 Voltage(V)	显指 CRI	光束角 Beam Angle(°)	尺寸 SIZE(MM)
-----------------	----------------	------------------	-----------	----------------------	----------------



KDR-85014S	5	100-240	75	N/A	Φ 60*H320
-------------------	----------	----------------	-----------	------------	------------------



KDR-85014M	7	100-240	75	N/A	Φ 60*H560
-------------------	----------	----------------	-----------	------------	------------------



KDR-85014B	12	100-240	75	15/25/40	Φ 90*H510
-------------------	-----------	----------------	-----------	-----------------	------------------





- 光效:80Lm/W
- Efficiency:80Lm/W
- 主体使用纯铝
- Body of aluminum

型号 Order No.	功率 Power(W)	电压 Voltage(V)	显指 CRI	光束角 Beam Angle(°)	尺寸 SIZE(MM)
KDR-85037	5	100-240	75	N/A	∅ 60*H540





-光效:85Lm/W
 -Efficiency:85Lm/W
 -主体使用纯铝
 -Body of aluminum



型号 Order No.	功率 Power(W)	电压 Voltage(V)	显指 CRI	光束角 Beam Angle(°)	尺寸 SIZE(MM)
KDR-ZJ02	5	100-240	85	15/ 25/ 40	Φ 40*H400



型号 Order No.	功率 Power(W)	电压 Voltage(V)	显指 CRI	光束角 Beam Angle(°)	尺寸 SIZE(MM)
KDR-ZJ03	10	100-240	85	15/ 25/ 40	Φ 56*H650



型号 Order No.	功率 Power(W)	电压 Voltage(V)	显指 CRI	光束角 Beam Angle(°)	尺寸 SIZE(MM)
KDR-ZJ04	15	100-240	85	15/ 25/ 40	Φ 74*H950



- 光效:80Lm/W
- Efficiency:80Lm/W
- 主体使用纯铝
- Body of aluminium

型号 Order No.	功率 Power(W)	电压 Voltage(V)	显指 CRI	光束角 Beam Angle(°)	尺寸 SIZE(MM)
KDR-85016S	5	100-240	75	15/25	Φ40*H450



- 光效:80Lm/W
- Efficiency:80Lm/W
- 主体使用纯铝
- Body of aluminum


型号 Order No.	功率 Power(W)	电压 Voltage(V)	显指 CRI	光束角 Beam Angle(°)	尺寸 SIZE(MM)
KDR-85017S	3W	100-240	75	15/25/40	Φ 60*H50
KDR-85017M	5W	100-240	75	15/25/40	Φ 80*H65
KDR-85017L	7W	100-240	75	15/25/40	Φ 100*H90





-光效 :85Lm/W
 -Efficiency:85Lm/W
 -主体使用纯铝
 -Body of aluminum

型号 Order No.	功率 Power(W)	电压 Voltage(V)	显指 CRI	光束角 Beam Angle(°)	尺寸 SIZE(MM)
KDR-22053S	15	100-240	85	15/25/30	Φ60*H165
KDR-22053M	25	100-240	85	15/25/30	Φ70*H190
KDR-22053L	35	100-240	85	15/25/30	Φ80*H205






-光效:85Lm/W
-Efficiency:85Lm/W
-主体使用纯铝
-Body of aluminum

型号 Order No.	功率 Power(W)	电压 Voltage(V)	显指 CRI	光束角 Beam Angle(°)	尺寸 SIZE(MM)
KDR-85050-10	10	100-240	85	15/25/30	Φ50*H180
KDR-85050-15	15	100-240	85	15/25/30	Φ60*H200





- 光效:85Lm/W
- Efficiency85Lm/W
- 主体使用纯铝
- Body of aluminum



型号 Order No.	功率 Power(W)	电压 Voltage(V)	显指 CRI	光束角 Beam Angle(°)	尺寸 SIZE(MM)
KDR-OL919S	18	100-240	85	N/A	1200*20*H360
KDR-OL919M	24	100-240	85	N/A	1400*20*H360






- 光效:85Lm/W
- Efficiency85Lm/W
- 主体使用纯铝
- Body of aluminum

型号 Order No.	功率 Power(W)	电压 Voltage(V)	显指 CRI	光束角 Beam Angle(°)	尺寸 SIZE(MM)
KDR-85055	20*9	100-240	85	N/A	Φ18*L2000*H600





- 光效:85Lm/W
- Efficiency:85Lm/W
- 主体使用纯铝
- Body of aluminum

型号 Order No.	功率 Power(W)	电压 Voltage(V)	显指 CRI	光束角 Beam Angle(°)	尺寸 SIZE(MM)
KDR-85057	6*5W	110-240V	85	N/A	φ45*H250mm



- 光效:85Lm/W
- Efficiency:85Lm/W
- 主体使用纯铝
- Body of aluminum

型号 Order No.	功率 Power(W)	电压 Voltage(V)	显指 CRI	光束角 Beam Angle(°)	尺寸 SIZE(MM)
KDR-85020-5	5	100-240	85	15/25/40	Φ 45*H250
KDR-85020-10	10	100-240	85	15/25/40	Φ 60*H250
KDR-85020-15	15	100-240	85	15/25/40	Φ 75*H250
KDR-85020-20	20	100-240	85	15/25/40	Φ 90*H250







- 光效:85Lm/W
- Efficiency:85Lm/W
- 主体使用纯铝
- Body of aluminum

型号 Order No.	功率 Power(W)	电压 Voltage(V)	显指 CRI	光束角 Beam Angle(°)	尺寸 SIZE(MM)
KDR-85062	14W	100-240	85	15/ 25/ 40	Φ16*H1000mm

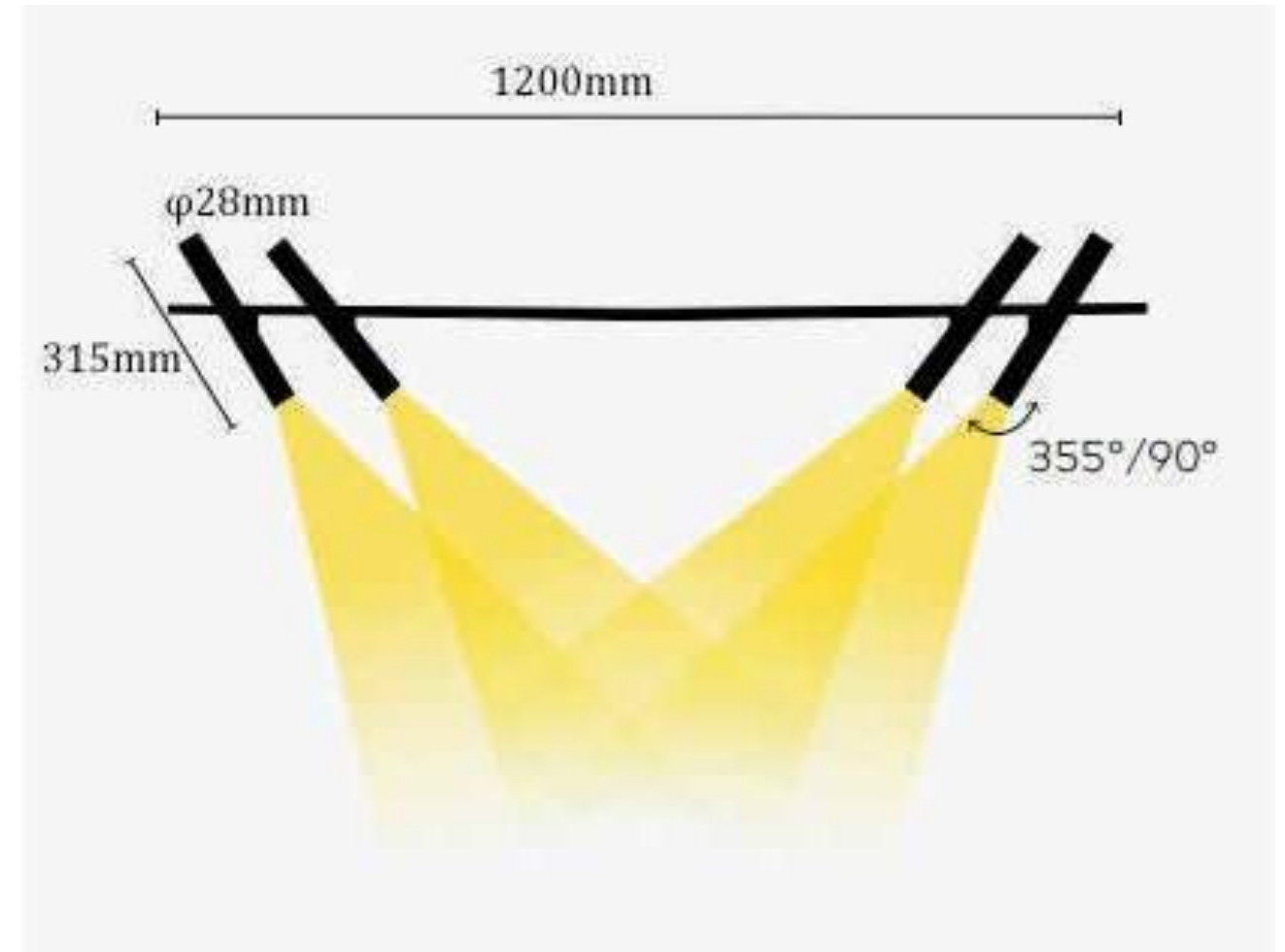




- 光效:85Lm/W
- Efficiency:85Lm/W
- 主体使用纯铝
- Body of aluminum

型号 Order No.	功率 Power(W)	电压 Voltage(V)	显指 CRI	光束角 Beam Angle(°)	尺寸 SIZE(MM)
KDR-85063	14W	110-240V	75	N/A	φ30*H1000mm

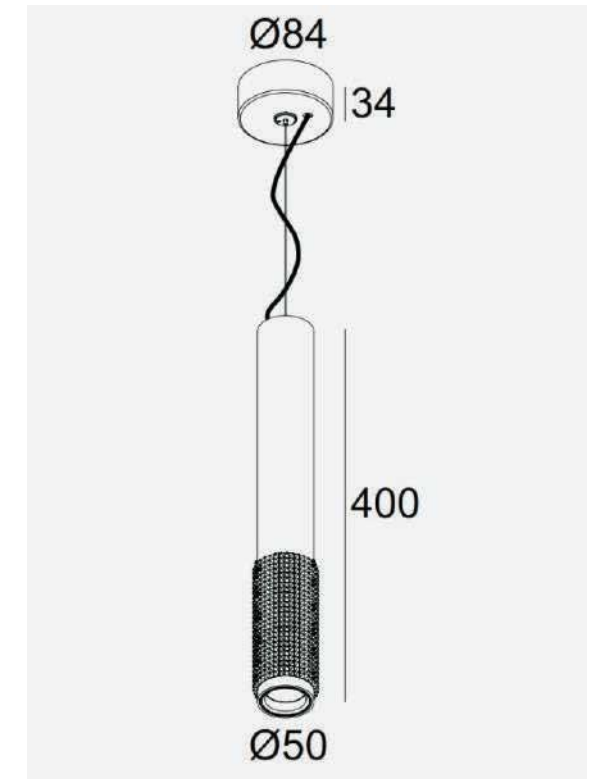
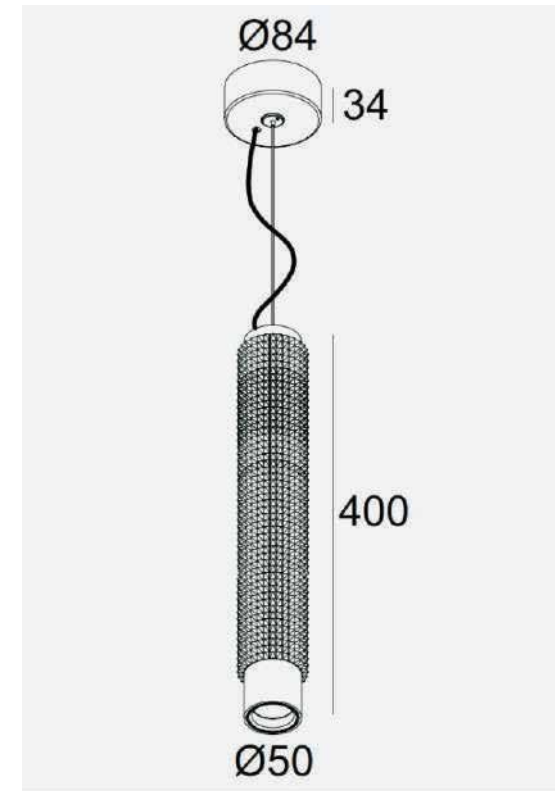




- 光效:85Lm/W
- Efficiency:85Lm/W
- 主体使用纯铝
- Body of aluminum

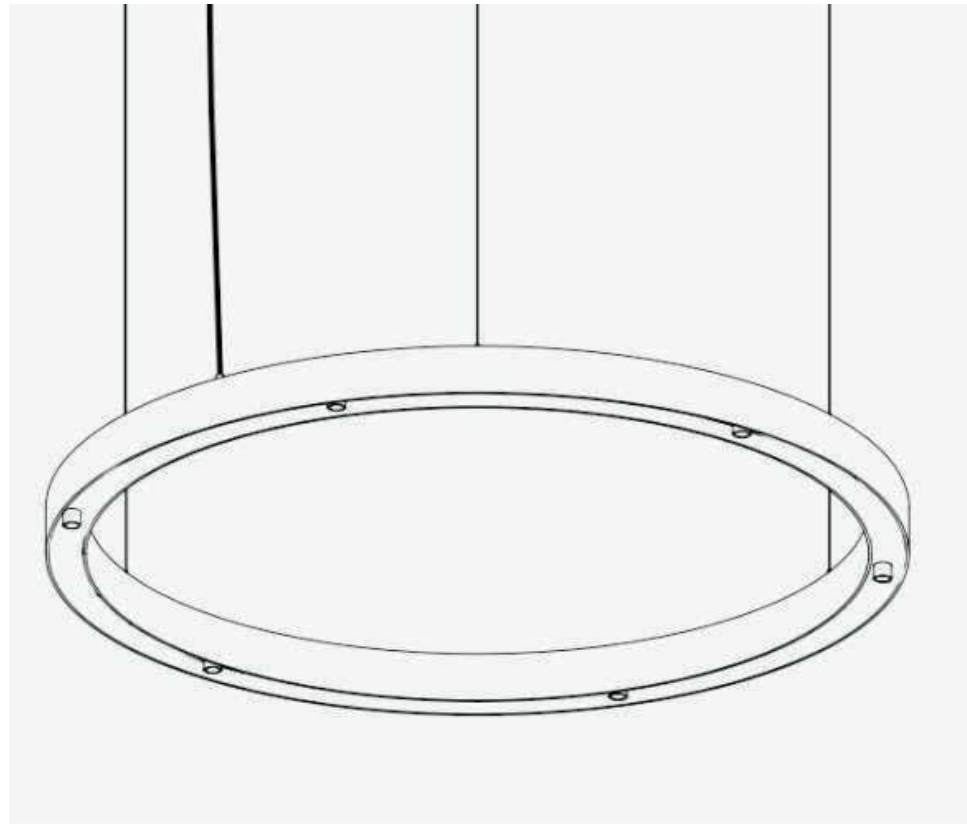
型号 Order No.	功率 Power(W)	电压 Voltage(V)	显指 CRI	光束角 Beam Angle(°)	尺寸 SIZE(MM)
KDR-85069	4*5	100-240	85	15/25/40	Φ 28*H315*L1200






- 光效:85Lm/W
- Efficiency:85Lm/W
- 主体使用纯铝
- Body of aluminum

型号 Order No.	功率 Power(W)	电压 Voltage(V)	显指 CRI	光束角 Beam Angle(°)	尺寸 SIZE(MM)
KDR-85064	5	100-240	85	15/ 25/ 40	Ø42*H420mm



- 光效:85Lm/W
- Efficiency:85Lm/W
- 主体使用纯铝
- Body of aluminum

型号 Order No.	功率 Power(W)	电压 Voltage(V)	显指 CRI	光束角 Beam Angle(°)	尺寸 SIZE(MM)
KDR-85061-400	6*5W	100-240	85	15/25/40	Φ50*H400mm
KDR-85061-600	8*5W	100-240	85	15/25/40	Φ50*H600mm





- 光效:80Lm/W
- Efficiency:80Lm/W
- 主体使用纯铝
- Body of aluminum

型号 Order No.	功率 Power(W)	电压 Voltage(V)	显指 CRI	光束角 Beam Angle(°)	尺寸 SIZE(MM)
KDR-85066	5	100-240	75	15/25/40	Φ 195*H185mm