

GARDEN

LIGHT

庭院灯系列



No: 192, Nawala Road, Narahenpita, Colombo -05

Tel: 0777789276

E-mail : serialinvestmentlanka@gmail.com



- 光效: 80Lm/W
- Efficiency:80Lm/W
- 主体使用纯铝
- Body of aluminum

型号 Order No.	功率 Power(W)	电压 Voltage(V)	显指 CRI	光束角 Beam Angle(°)	尺寸 SIZE(MM)
KDR-67025-H400	3	100-240	75	15/25/40	Φ65*H400
KDR-67025-H550	3	100-240	75	15/25/40	Φ65*H550
KDR-67025-H650	3	100-240	75	15/25/40	Φ65*H650
KDR-67025-H850	3	100-240	75	15/25/40	Φ65*H850





CE RoHS Ip20



-光效: 85Lm/W
-Efficiency:85Lm/W
-主体使用纯铝
-Body of aluminum

型号 Order No.	功率 Power(W)	电压 Voltage(V)	显指 CRI	光束角 Beam Angle(°)	尺寸 SIZE(MM)
KDR-67051	14	100-240	85	N/A	Φ18*H1000



CE RoHS IP65



-光效: 85Lm/W
-Efficiency:85Lm/W
-主体使用纯铝
-Body of aluminum

型号 Order No.	功率 Power(W)	电压 Voltage(V)	显指 CRI	光束角 Beam Angle(°)	尺寸 SIZE(MM)
KDR-67052-H400	3W	100-240	85	N/A	Φ18*H400
KDR-67052-H600	3W	100-240	85	N/A	Φ18*H600
KDR-67052-h780	3W	100-240	85	N/A	Φ18*H780





- 光效: 85Lm/W
- Efficiency: 85Lm/W
- 主体使用纯铝
- Body of aluminum



型号 Order No.	功率 Power(W)	电压 Voltage(V)	显指 CRI	光束角 Beam Angle(°)	尺寸 SIZE(MM)
KDR-67001-1	10	100-240	85	15/25/40	W160*H610
KDR-67001-2	2*10	100-240	85	15/25/40	W250*H810





CE RoHS IP65

- 光效: 85Lm/W
- Efficiency:85Lm/W
- 主体使用纯铝
- Body of aluminum



型号 Order No.	功率 Power(W)	电压 Voltage(V)	显指 CRI	光束角 Beam Angle(°)	尺寸 SIZE(MM)
KDR-67031-1	7W	100-240	85	15/25/40	135*60*400
KDR-67031-2	2*7W	100-240	85	15/25/40	210*60*650



CE RoHS IP65

- 光效: 85Lm/W
- Efficiency:85Lm/W
- 主体使用纯铝
- Body of aluminum



型号 Order No.	功率 Power(W)	电压 Voltage(V)	显指 CRI	光束角 Beam Angle(°)	尺寸 SIZE(MM)
KDR-63019-7	7W	100-240	85	15/25/40	60*60*260
KDR-63019-12	12W	100-240	85	15/25/40	80*80*300



CE RoHS IP65

- 光效: 85Lm/W
- Efficiency:85Lm/W
- 主体使用纯铝
- Body of aluminum



型号 Order No.	功率 Power(W)	电压 Voltage(V)	显指 CRI	光束角 Beam Angle(°)	尺寸 SIZE(MM)
KDR-67061-7	7W	100-240	85	15/25/40	60*60*400
KDR-67061-12	12W	100-240	85	15/25/40	80*80*600



-光效: 85Lm/W
 -Efficiency:85Lm/W
 -主体使用纯铝
 -Body of aluminum



型号 Order No.	功率 Power(W)	电压 Voltage(V)	显指 CRI	光束角 Beam Angle(°)	尺寸 SIZE(MM)
KDR-67011-5	5	100-240	85	15/25/40	Φ72*H320
KDR-67011-10	10	100-240	85	15/25/40	Φ82*H500
KDR-67011-15	15	100-240	85	15/25/40	Φ105*H800



-光效: 85Lm/W
 -Efficiency:85Lm/W
 -主体使用纯铝
 -Body of aluminum




型号 Order No.	功率 Power(W)	电压 Voltage(V)	显指 CRI	光束角 Beam Angle(°)	尺寸 SIZE(MM)
KDR-68001S	7	100-240	85	15/25/40	Φ60*L120*H320
KDR-68001M	7	100-240	85	15/25/40	Φ60*L120*H500
KDR-68001B	7	100-240	85	15/25/40	Φ60*L120*H800

型号 Order No.	功率 Power(W)	电压 Voltage(V)	显指 CRI	光束角 Beam Angle(°)	尺寸 SIZE(MM)
KDR-68001S-D	7	100-240	85	N/A	Φ60*L120*H320
KDR-68001M-D	7	100-240	85	N/A	Φ60*L120*H500
KDR-68001B-D	7	100-240	85	N/A	Φ60*L120*H800



- 光效: 85Lm/W
- Efficiency:85Lm/W
- 主体使用纯铝
- Body of aluminum

型号 Order No.	功率 Power(W)	电压 Voltage(V)	显指 CRI	光束角 Beam Angle(°)	尺寸 SIZE(MM)
KDR-67037-400	10W	100-240	85	15/25/40	φ 60*400
KDR-67037-600	10W	100-240	85	15/25/40	φ 60*600
KDR-67037-800	10W	100-240	85	15/25/40	φ 60*800





- 光效: 85Lm/W
- Efficiency: 85Lm/W
- 主体使用纯铝
- Body of aluminum

型号 Order No.	功率 Power(W)	电压 Voltage(V)	显指 CRI	光束角 Beam Angle(°)	尺寸 SIZE(MM)
KDR-67035-H600	5W	100-240	85	15/25/40	φ50*600
KDR-67035-H900	2*5W	100-240	85	15/25/40	φ50*900
KDR-67035-H1350	3*5W	100-240	85	15/25/40	φ50*1350



- 光效: 85Lm/W
- Efficiency:85Lm/W
- 主体使用纯铝
- Body of aluminum

型号 Order No.	功率 Power(W)	电压 Voltage(V)	显指 CRI	光束角 Beam Angle(°)	尺寸 SIZE(MM)
KDR-67022-1-H320	7	100-240	85	15/25/40	Φ 55*W100*H320
KDR-67022-1-H620	7	100-240	85	15/25/40	Φ 55*W100*H620
KDR-67022-2-H820	2*7	100-240	85	15/25/40	Φ 55*W170*H820



CE | RoHS | IP65 | ♻️

- 光效: 80Lm/W
- Efficiency:80Lm/W
- 主体使用纯铝
- Body of aluminum



型号 Order No.	功率 Power(W)	电压 Voltage(V)	显指 CRI	光束角 Beam Angle(°)	尺寸 SIZE(MM)
KDR-67013-5	5	100-240	75	N/A	Φ42*H780
KDR-67013-10	10	100-240	75	N/A	Φ60*H970



CE | RoHS | IP65 | ♻️

- 光效: 80Lm/W
- Efficiency:80Lm/W
- 主体使用纯铝
- Body of aluminum



型号 Order No.	功率 Power(W)	电压 Voltage(V)	显指 CRI	光束角 Beam Angle(°)	尺寸 SIZE(MM)
KDR-67009S	5	100-240	75	N/A	Φ35*H300
KDR-67009M	10	100-240	75	N/A	Φ60*H450
KDR-67009B	15	100-240	75	N/A	Φ75*H650



- 光效: 80Lm/W
- Efficiency:80Lm/W
- 主体使用纯铝
- Body of aluminum



型号 Order No.	功率 Power(W)	电压 Voltage(V)	显指 CRI	光束角 Beam Angle(°)	尺寸 SIZE(MM)
KDR-67007S	3	100-240	75	N/A	Φ60*H550
KDR-67007M	5	100-240	75	N/A	Φ75*H690
KDR-67007B	7	100-240	75	N/A	Φ92*H800



CE RoHS IP65

- 光效: 85Lm/W
- Efficiency:85Lm/W
- 主体使用纯铝
- Body of aluminum

型号 Order No.	功率 Power(W)	电压 Voltage(V)	显指 CRI	光束角 Beam Angle(°)	尺寸 SIZE(MM)
KDR-67030-400	3*3W	100-240	85	15/25/40	φ90*400
KDR-67030-600	3*3W	100-240	85	15/25/40	φ90*600
KDR-67030-800	3*3W	100-240	85	15/25/40	φ90*800



CE RoHS IP65

- 光效: 80Lm/W
- Efficiency:80Lm/W
- 主体使用压铸铝
- Body of aluminum die casting

型号 Order No.	功率 Power(W)	电压 Voltage(V)	显指 CRI	光束角 Beam Angle(°)	尺寸 SIZE(MM)
KDR-67008	3W+3*1W	100-240	75	N/A	φ92*H800





- 光效: 80Lm/W
- Efficiency:80Lm/W
- 主体使用压铸铝
- Body of aluminum die casting

型号 Order No.	功率 Power(W)	电压 Voltage(V)	显指 CRI	光束角 Beam Angle(°)	尺寸 SIZE(MM)
KDR-67038S-H600	9W	100-240	75	N/A	120*120*H600
KDR-67038M-H600	9W	100-240	75	N/A	150*150*H600





- 光效: 80Lm/W
- Efficiency:80Lm/W
- 主体使用压铸铝
- Body of aluminum die casting

型号 Order No.	功率 Power(W)	电压 Voltage(V)	显指 CRI	光束角 Beam Angle(°)	尺寸 SIZE(MM)
KDR-67038S	7W	100-240	75	N/A	120*120*H180
KDR-67038M	9W	100-240	75	N/A	150*150*H200
KDR-67038L	12W	100-240	75	N/A	220*220*H270





CE RoHS IP65

-光效: 85Lm/W
 -Efficiency:85Lm/W
 -主体使用纯铝
 -Body of aluminum



型号 Order No.	功率 Power(W)	电压 Voltage(V)	显指 CRI	光束角 Beam Angle(°)	尺寸 SIZE(MM)
KDR-67054	3W	100-240	85	N/A	Φ90*815



CE RoHS IP65

-光效: 85Lm/W
 -Efficiency:85Lm/W
 -主体使用纯铝
 -Body of aluminum



型号 Order No.	功率 Power(W)	电压 Voltage(V)	显指 CRI	光束角 Beam Angle(°)	尺寸 SIZE(MM)
KDR-67053	5W	100-240	85	N/A	120*270*H80mm



- 光效: 80Lm/W
- Efficiency: 80Lm/W
- 主体使用纯铝
- Body of aluminum

型号 Order No.	功率 Power(W)	电压 Voltage(V)	显指 CRI	光束角 Beam Angle(°)	尺寸 SIZE(MM)
KDR-67065-600	12W	100-240	75	N/A	φ150*H600
KDR-67065-800	12W	100-240	75	N/A	φ150*H800





- 光效: 80Lm/W
- Efficiency:80Lm/W
- 主体使用压铸铝
- Body of aluminum die casting



型号 Order No.	功率 Power(W)	电压 Voltage(V)	显指 CRI	光束角 Beam Angle(°)	尺寸 SIZE(MM)
KDR-67026	5W	100-240	75	120	160*53*H600



- 光效: 80Lm/W
- Efficiency:80Lm/W
- 主体使用压铸铝
- Body of aluminum die casting



型号 Order No.	功率 Power(W)	电压 Voltage(V)	显指 CRI	光束角 Beam Angle(°)	尺寸 SIZE(MM)
KDR-67010S	5W	100-240	75	N/A	105*80*H400
KDR-67010L	5W	100-240	75	N/A	105*80*H600





CE RoHS IP65




-光效: 80Lm/W
-Efficiency:80Lm/W
-主体使用压铸铝
-Body of aluminum die casting

型号 Order No.	功率 Power(W)	电压 Voltage(V)	显指 CRI	光束角 Beam Angle(°)	尺寸 SIZE(MM)
KDR-67023-4-H230	7w	100-240	75	N/A	Φ105*H230



CE RoHS IP65



-光效: 80Lm/W
-Efficiency:80Lm/W
-主体使用压铸铝
-Body of aluminum die casting

型号 Order No.	功率 Power(W)	电压 Voltage(V)	显指 CRI	光束角 Beam Angle(°)	尺寸 SIZE(MM)
KDR-67023-2-H600	7w	100-240	75	N/A	Φ105*H600




CE RoHS IP65



-光效: 80Lm/W
-Efficiency:80Lm/W
-主体使用压铸铝
-Body of aluminum die casting

型号 Order No.	功率 Power(W)	电压 Voltage(V)	显指 CRI	光束角 Beam Angle(°)	尺寸 SIZE(MM)
KDR-67023-4-H630	7w	100-240	75	N/A	Φ105*H630





CE | RoHS | IP65 | ♻️

-光效: 80Lm/W
-Efficiency:80Lm/W
-主体使用压铸铝
-Body of aluminum die casting



型号 Order No.	功率 Power(W)	电压 Voltage(V)	显指 CRI	光束角 Beam Angle(°)	尺寸 Size(MM)
KDR-67036-H200	5W	100-240	75	N/A	105*105*H200
KDR-67036-H600	5W	100-240	75	N/A	105*105*H600



CE | RoHS | IP65 | ♻️

-光效: 80Lm/W
-Efficiency:80Lm/W
-主体使用压铸铝
-Body of aluminum die casting



型号 Order No.	功率 Power(W)	电压 Voltage(V)	显指 CRI	光束角 Beam Angle(°)	尺寸 Size(MM)
KDR-67035-H200	5W	100-240	75	N/A	Φ105*H200
KDR-67035-H600	5W	100-240	75	N/A	Φ105*H600





- 光效: 85Lm/W
- Efficiency:85Lm/W
- 主体使用纯铝
- Body of aluminum

型号 Order No.	功率 Power(W)	电压 Voltage(V)	显指 CRI	光束角 Beam Angle(°)	尺寸 SIZE(MM)
KDR-64008	40W	100-240	85	15/25/40	φ210*H275



-光效: 85Lm/W
 -Efficiency:85Lm/W
 -主体使用纯铝
 -Body of aluminum

型号 Order No.	功率 Power(W)	电压 Voltage(V)	显指 CRI	光束角 Beam Angle(°)	尺寸 SIZE(MM)
KDR-63101-10	10W	100-240	85	15/25/40	φ180*150*120



-光效: 85Lm/W
 -Efficiency:85Lm/W
 -主体使用纯铝
 -Body of aluminum

型号 Order No.	功率 Power(W)	电压 Voltage(V)	显指 CRI	光束角 Beam Angle(°)	尺寸 SIZE(MM)
KDR-63101-20	20W	100-240	85	15/25/40	φ250*180*120



-光效: 85Lm/W
 -Efficiency:85Lm/W
 -主体使用纯铝
 -Body of aluminum

型号 Order No.	功率 Power(W)	电压 Voltage(V)	显指 CRI	光束角 Beam Angle(°)	尺寸 SIZE(MM)
KDR-663101-50	50W	100-240	85	15/25/40	φ254*240*125



-光效: 85Lm/W
 -Efficiency:85Lm/W
 -主体使用纯铝
 -Body of aluminum

型号 Order No.	功率 Power(W)	电压 Voltage(V)	显指 CRI	光束角 Beam Angle(°)	尺寸 SIZE(MM)
KDR-63101-90	90W	100-240	85	15/25/40	φ250*270*350




CE RoHS IP65

-光效: 85Lm/W
-Efficiency:85Lm/W
-主体使用纯铝
-Body of aluminum



型号 Order No.	功率 Power(W)	电压 Voltage(V)	显指 CRI	光束角 Beam Angle(°)	尺寸 SIZE(MM)
KDR-63018-5	5W	100-240	85	15/25/40	φ42*90
KDR-63018-7	7W	100-240	85	15/25/40	φ60*140
KDR-63018-15	15W	100-240	85	15/25/40	φ75*155
KDR-63018-20	20W	100-240	85	15/25/40	φ90*190
KDR-63018-25	25W	100-240	85	15/25/40	φ105*200





CE RoHS IP65

- 光效: 80Lm/W
- Efficiency:80Lm/W
- 主体使用纯铝
- Body of aluminum



型号 Order No.	功率 Power(W)	电压 Voltage(V)	显指 CRI	光束角 Beam Angle(°)	尺寸 SIZE(MM)
KDR-65005-3	3W	100-240	75	15/25/40	φ60*90*H290
KDR-65005-5	5W	100-240	75	15/25/40	φ85*120*H395
KDR-65005-9	9W	100-240	75	15/25/40	φ120*250*H440
KDR-65005-12	12W	100-240	75	15/25/40	φ120*250*H440

